



PETIT Levages SA

Grues mobiles tous tonnages – Manutention en tous genres – Transports spéciaux

Succursales: **1030 Bussigny-près-Lausanne** – Rte de Sorge 11
Tél. 021 634 41 04 – Fax 021 634 41 06

1219 Aire – Ch. de la Verseuse 7-9
Tél. 022 796 49 69 – Fax 022 796 49 05

Case postale 82
1615 BOSSONNENS
Tél. 021 947 45 45
infos@petitlevages.ch
www.petitlevages.ch

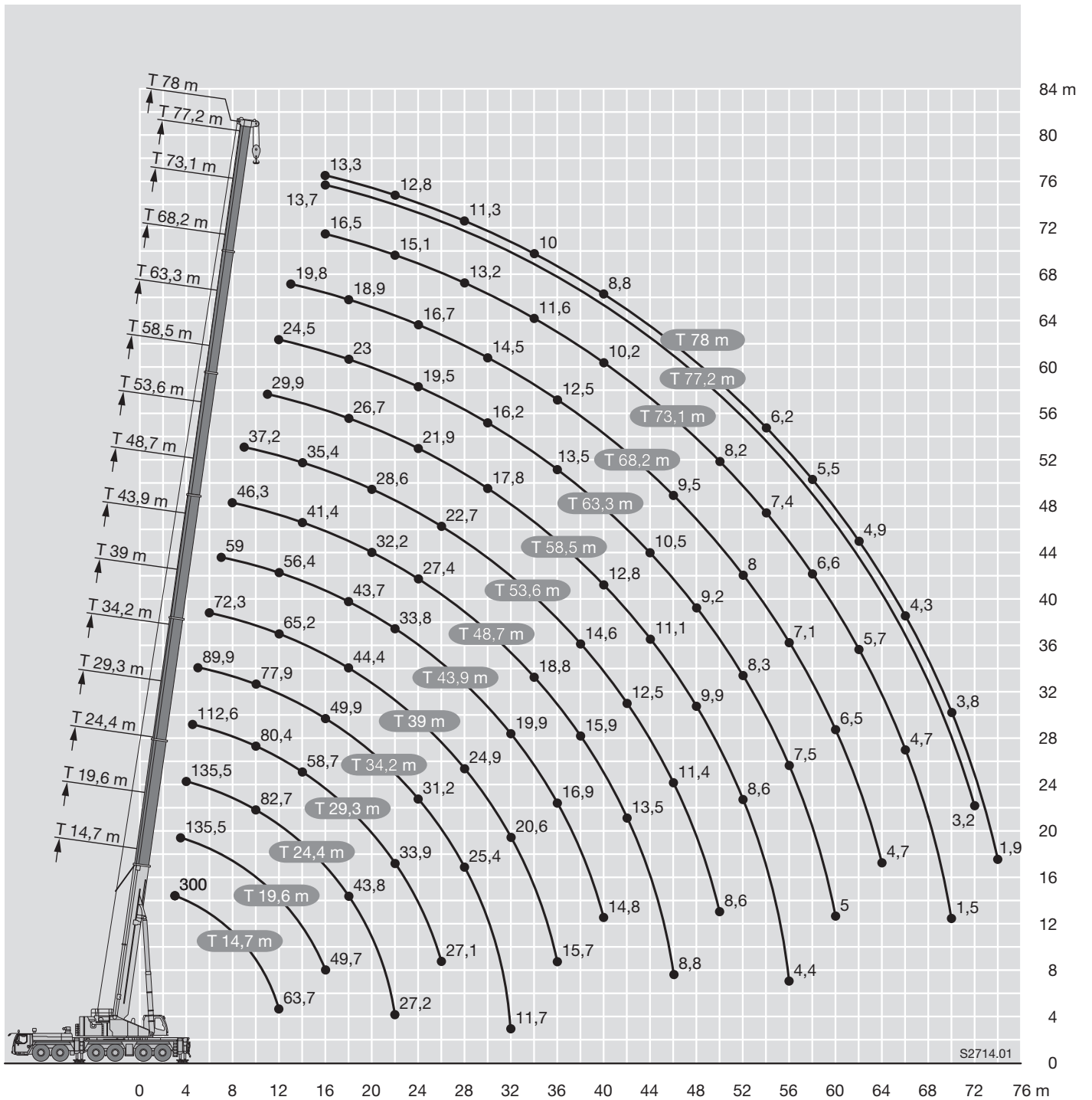


Grue 300 tonnes télescopique automotrice rapide LTM 1300-6.2

- Flèche télescopique de: 78 m
- Fléchette pliante: 5,5 ou 35 m
- Hauteur de levage maxi.: 114 m
- Portée maxi.: 94 m
- Compacte et maniable



Hauteurs et capacités de levage



Forces de levage à la flèche télescopique







m	m														m			
	14,7 m	19,6 m	24,4 m	29,3 m	34,2 m	39 m	43,9 m	48,7 m	53,6 m	58,5 m	63,3 m	68,2 m	73,1 m	77,2 m		78 m		
3	300	135,5														3		
3,5	183	135,5	135,5													3,5		
4	173,5	135,5	135,5	135,5												4		
4,5	160,4	135,5	135,5	135,5	112,6											4,5		
5	147,8	135,5	135	129,6	112,2	89,9										5		
6	132,1	126	124	117,3	110,1	89,1	72,3									6		
7	119,6	112,6	113,3	106,9	101,7	87,7	71,6	59								7		
8	105,9	100,3	101,2	98,6	93,2	86,3	70,9	58,6	46,3							8		
9	93,6	90,1	91	90,8	86,3	83,2	70,1	58,1	46,1	37,2						9		
10	83,6	81,5	82,4	82,7	80,4	77,9	69,2	57,7	45,8	37,1						10		
11	75,4	74	74,8	75,2	74,8	72,9	68,2	57,2	45,6	37	29,9					11		
12	63,7	63,7	68,3	68,6	68,4	68,4	65,2	56,4	44,5	36,6	29,7	24,5				12		
13			62,4	62,7	62,6	63,4	61,4	55,5	43,1	36,2	29,5	24,3	19,8			13		
14			57,9	57,6	58,7	58,3	57,5	54,4	41,4	35,4	29,2	24,2	19,8			14		
16			49,7	50,4	50,4	49,9	49,3	49,7	38	33,3	28,3	23,8	19,5	16,5	13,7	13,3	16	
18				43,8	43,9	43,4	44,4	43,7	35	30,8	26,7	23	18,9	16,1	13,6	13,3	18	
20				38,4	38,4	37,9	39	38,3	32,2	28,6	25	21,9	18,3	15,6	13,3	13,1	20	
22				27,2	33,9	34,7	34,5	33,8	29,7	26,4	23,4	20,7	17,5	15,1	12,9	12,8	22	
24					30,3	31,2	30,7	30,1	27,4	24,5	21,9	19,5	16,7	14,5	12,4	12,3	24	
26					27,1	28,1	27,6	26,9	25,4	22,7	20,4	18,4	16	13,8	11,9	11,8	26	
28						25,4	24,9	24,2	23,3	21,1	19,1	17,2	15,2	13,2	11,4	11,3	28	
30						23,2	22,6	21,9	21,2	19,6	17,8	16,2	14,5	12,7	10,9	10,8	30	
32						11,7	20,6	19,9	19,7	18,2	16,7	15,2	13,8	12,1	10,4	10,4	32	
34							18,9	18,1	18,8	17	15,6	14,3	13,1	11,6	10	10	34	
36							15,7	16,9	17,3	15,6	14,6	13,5	12,5	11,1	9,6	9,5	36	
38								16,3	15,9	14,6	13,7	12,7	11,8	10,6	9,2	9,2	38	
40								14,8	14,6	13,7	12,8	11,9	11,2	10,2	8,8	8,8	40	
42									13,5	12,5	11,9	11,2	10,6	9,8	8,5	8,4	42	
44									12,4	11,8	11,1	10,5	10	9,4	8,1	8,1	44	
46									8,8	11,4	10,5	9,9	9,5	9	7,8	7,7	46	
48										11	9,9	9,2	9	8,6	7,5	7,3	48	
50										8,6	9,1	8,7	8,5	8,2	7,1	6,9	50	
52											8,6	8,3	8	7,8	6,8	6,6	52	
54											8,3	7,9	7,5	7,4	6,5	6,2	54	
56											4,4	7,5	7,1	7	6,3	5,8	56	
58												6,9	6,8	6,6	6	5,5	58	
60												5	6,5	6,2	5,7	5,2	60	
62													6,3	5,7	5,4	4,9	62	
64													4,7	5,2	5,2	4,6	64	
66														4,7	4,8	4,3	66	
68															3,8	4,4	4	68
70															1,5	4	3,8	70
72																3,2	3,4	72
74																	1,9	74

* en arrière







t_240_001_00001_00_000 / 00301_00_000

Forces de levage à la flèche télescopique

	 14,7 – 78 m		 360°	 76 t	EN													
	14,7 m	19,6 m	24,4 m	29,3 m	34,2 m	39 m	43,9 m	48,7 m	53,6 m	58,5 m	63,3 m	68,2 m	73,1 m	77,2 m	78 m			
3	135,5															3		
3,5	135,5	135,5														3,5		
4	135,5	135,5	47,9													4		
4,5	135,5	135,5	135,5	112,6												4,5		
5	135,5	135	129,6	112,2	89,9											5		
6	124,4	123,6	117,3	110,1	89,1	72,3										6		
7	109,3	110,1	106,9	101,7	87,7	71,6	59									7		
8	96,9	97,9	97,7	93,2	86,3	70,9	58,6	46,3								8		
9	86,5	87,4	87,6	86,3	83,2	70,1	58,1	46,1	37,2							9		
10	77,1	78,1	78,4	78,1	77,9	69,2	57,7	45,8	37,1							10		
11	69,3	70,3	70,6	71,2	71,3	67,7	57,2	45,6	37	29,9						11		
12	62,7	64,4	65,1	65,1	64,7	62,7	56,4	44,5	36,6	29,7	24,5					12		
13		58,8	59,5	59,5	59,1	57,6	55,4	43,1	36,2	29,5	24,3	19,8				13		
14		53,7	54,4	54,5	54	53,6	52,5	41,4	35,4	29,2	24,2	19,8				14		
16		45,4	46,1	46,2	45,7	46,8	45,3	38	33,3	28,3	23,8	19,5	16,5	13,7	13,3	16		
18			39,7	39,8	40,8	40,4	39,5	35	30,8	26,7	23	18,9	16,1	13,6	13,3	18		
20			34,7	34,9	35,7	35,2	34,6	32,2	28,6	25	21,9	18,3	15,6	13,3	13,1	20		
22			27,2	31,7	31,5	31,1	30,3	29,3	26,4	23,4	20,7	17,5	15,1	12,9	12,8	22		
24				28,1	27,9	27,4	26,7	26,1	24,5	21,9	19,5	16,7	14,5	12,4	12,3	24		
26				25	24,7	24,2	23,5	23,3	22,5	20,4	18,4	16	13,8	11,9	11,8	26		
28					22,1	21,6	21	21,6	20	19,1	17,2	15,2	13,2	11,4	11,3	28		
30					19,8	19,3	19,4	19,3	18,4	17,7	16,2	14,5	12,7	10,9	10,8	30		
32					11,7	17,4	18,1	17,4	16,5	15,8	15,2	13,8	12,1	10,4	10,4	32		
34						16,4	16,4	15,6	14,8	14,6	14,1	13,1	11,6	10	10	34		
36						15,5	15	14,2	13,8	13,5	12,7	12,5	11,1	9,6	9,5	36		
38							13,7	12,9	13,2	12,2	11,8	11,7	10,6	9,2	9,2	38		
40							12,5	11,9	12,1	11	11,1	10,6	10,2	8,8	8,8	40		
42								11,5	11,1	10,5	10,4	9,7	9,8	8,5	8,4	42		
44								10,9	10,1	10,1	9,4	9,3	9,2	8,1	8,1	44		
46								8,8	9,2	9,3	8,7	8,9	8,3	7,8	7,7	46		
48									8,7	8,5	8,4	8,2	7,5	7,5	7,3	48		
50									8,5	7,8	7,7	7,4	6,7	6,9	6,7	50		
52										7,2	7,2	6,7	6,1	6,2	6,1	52		
54										7	6,6	6,1	5,4	5,5	5,4	54		
56										4,4	6	5,5	4,9	5	4,9	56		
58											5,5	5	4,3	4,4	4,3	58		
60											4,9	4,5	3,8	3,9	3,8	60		
62												4,1	3,4	3,5	3,4	62		
64												3,6	3	3,1	3	64		
66													2,6	2,7	2,6	66		
68													2,2	2,3	2,2	68		
70													1,5	2	1,9	70		
72														1,6	1,5	72		





t_240_001_00302_00_000

Forces de levage à la flèche télescopique

	 14,7 – 78 m		 360°	 56 t	EN												
	 m	14,7 m	19,6 m	24,4 m	29,3 m	34,2 m	39 m	43,9 m	48,7 m	53,6 m	58,5 m	63,3 m	68,2 m	73,1 m	77,2 m	78 m	 m
3		135,5															3
3,5		135,5	135,5														3,5
4		135,5	135,5	135,5													4
4,5		135,5	135,5	135,5	112,6												4,5
5		135,5	135	129,6	112,2	89,9											5
6		119,8	120,7	117,3	110,1	89,1	72,3										6
7		104,5	105,4	105,6	101,7	87,7	71,6	59									7
8		90,9	92	92,4	91,8	86,3	70,9	58,6	46,3								8
9		80	81,2	81,3	82,1	80,2	70,1	58,1	46,1	37,2							9
10		70,8	72,6	73,5	73,4	71,7	68,4	57,7	45,8	37,1							10
11		62,9	64,6	65,5	65,5	64,7	61,8	57,2	45,6	37	29,9						11
12		56,4	58,1	58,9	58,9	58,5	58,1	55,4	44,5	36,6	29,7	24,5					12
13			52,6	53,4	53,5	53,1	53,3	50,7	43,1	36,2	29,5	24,3	19,8				13
14			47,9	48,7	48,7	49,7	48,8	46	41,4	35,4	29,2	24,2	19,8				14
16			39,1	40	41,4	41,3	40,7	38,5	36,2	33,3	28,3	23,8	19,5	16,5	13,7	13,3	16
18				33,7	34,5	34,3	33,9	32,7	31,5	29,5	26,7	23	18,9	16,1	13,6	13,3	18
20				28,8	29,1	29	28,5	27,9	27,7	26	24,3	21,9	18,3	15,6	13,3	13,1	20
22				24,7	25	24,8	24,3	24,6	24,4	22,8	21,4	20,2	17,5	15,1	12,9	12,8	22
24					21,7	21,5	21,5	22	21,1	19,9	19,4	18	16,7	14,5	12,4	12,3	24
26					19,1	18,9	19,8	19,2	18,4	18	17,1	16,3	15,5	13,8	11,9	11,8	26
28						17,2	17,6	17	16,4	16,6	15,3	15	13,9	13,2	11,4	11,3	28
30						15,9	15,7	15,1	15,1	14,8	14,3	13,5	12,8	12,5	10,9	10,8	30
32						11,7	14,1	13,6	13,9	13,2	13,3	12,3	12	11,4	10,4	10,4	32
34							12,7	12,7	12,5	12,2	11,9	11,6	11	10,2	9,8	9,7	34
36							11,5	11,8	11,3	11,4	10,6	10,7	9,9	9,1	8,9	8,7	36
38								10,8	10,2	10,3	10	9,6	8,9	8,1	8	7,8	38
40								9,8	9,6	9,3	9,2	8,6	8	7,2	7,1	7	40
42									8,9	8,3	8,3	7,7	7,2	6,4	6,3	6,2	42
44									8,1	7,7	7,4	6,9	6,4	5,7	5,6	5,5	44
46									7,4	6,9	6,7	6,2	5,7	5	5	4,9	46
48										6,3	6	5,5	5	4,3	4,4	4,3	48
50										5,7	5,4	4,9	4,4	3,7	3,8	3,7	50
52											4,9	4,3	3,8	3,2	3,3	3,2	52
54											4,4	3,8	3,3	2,7	2,8	2,7	54
56											3,9	3,3	2,9	2,2	2,3	2,2	56
58												2,9	2,4	1,8	1,9	1,8	58
60												2,5	2				60
62													1,7				62

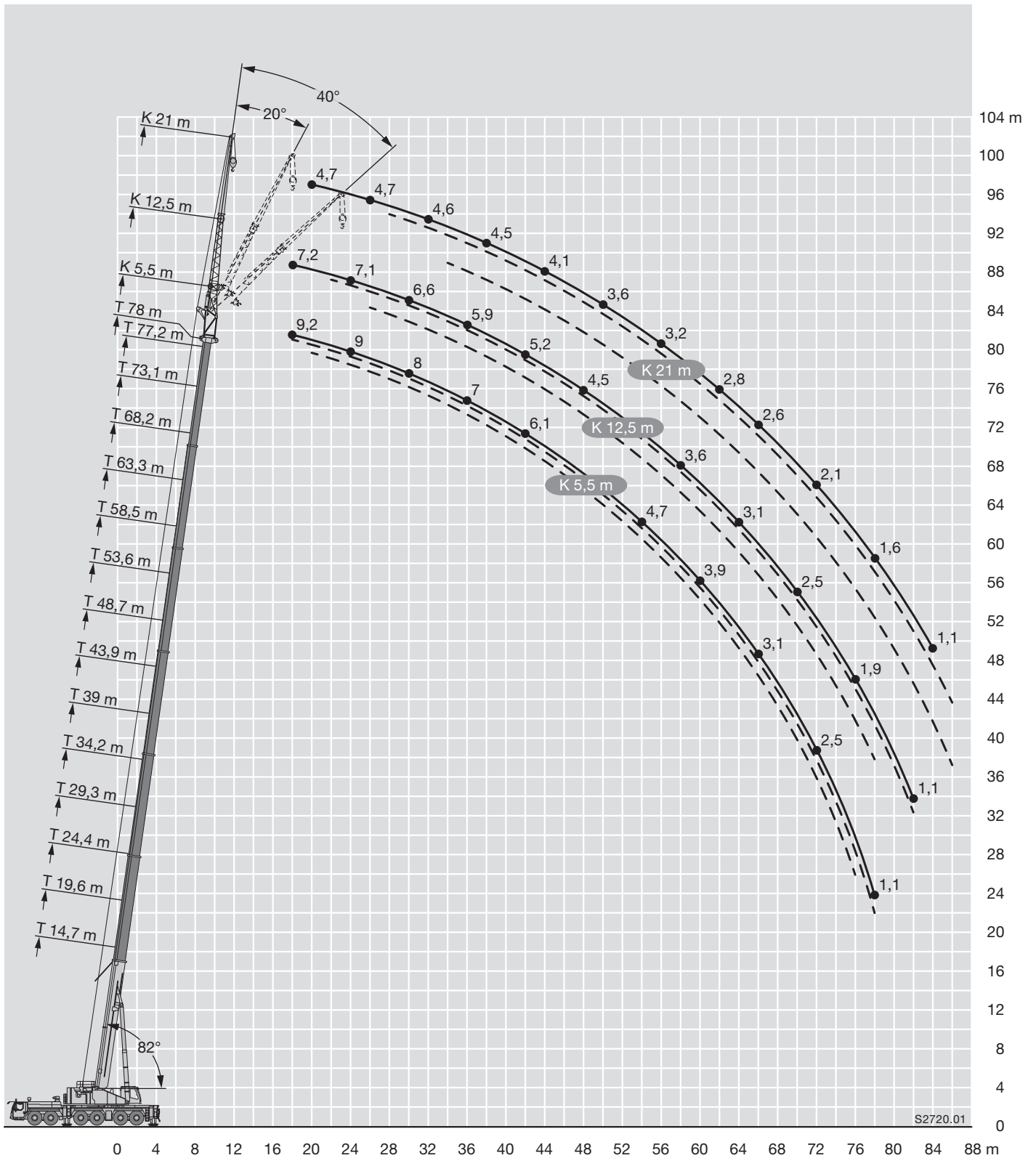
t_240_001_00303_00_000

Forces de levage à la flèche télescopique

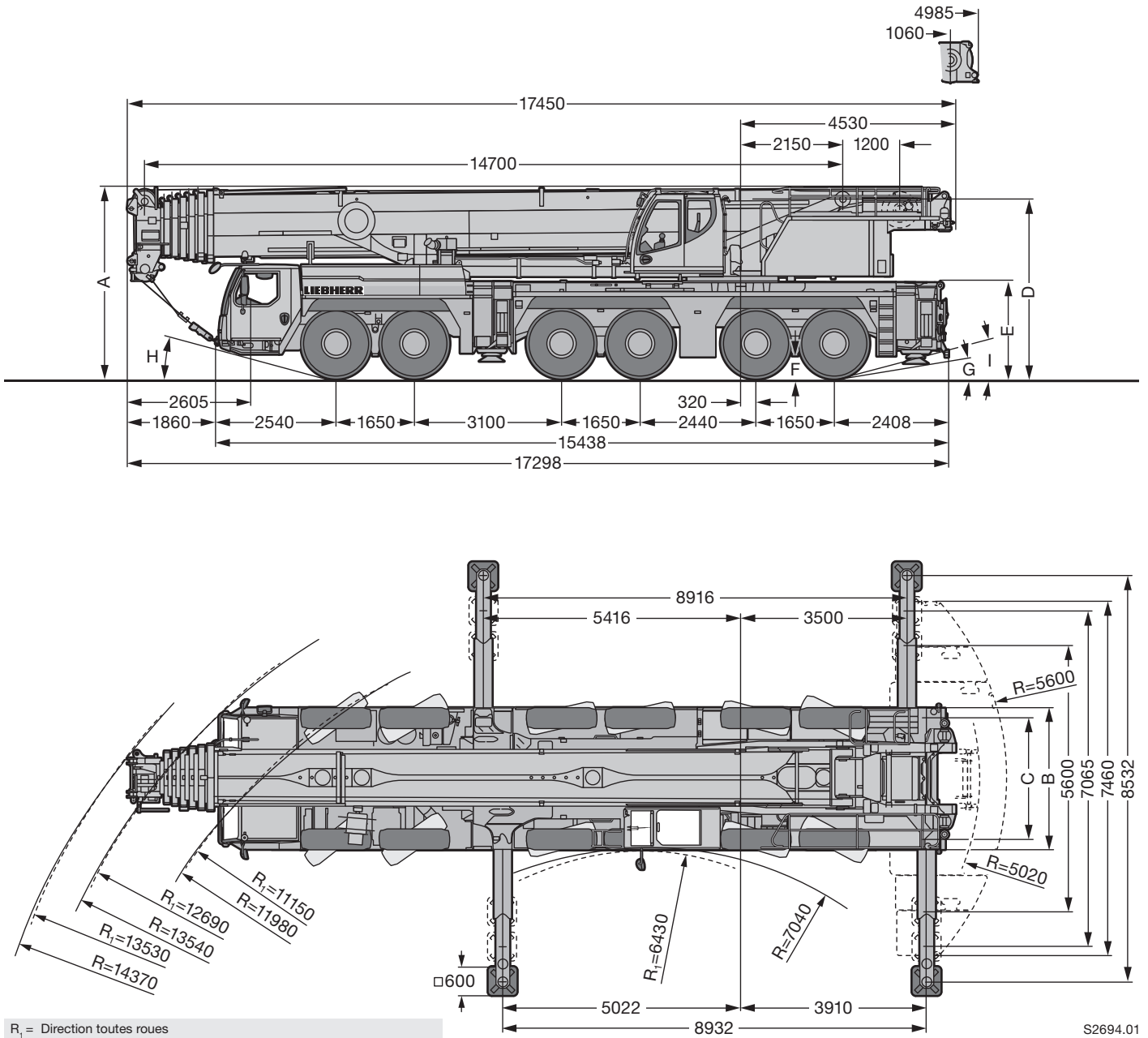
	 14,7 – 78 m		 360°	 26 t	EN													
	14,7 m	19,6 m	24,4 m	29,3 m	34,2 m	39 m	43,9 m	48,7 m	53,6 m	58,5 m	63,3 m	68,2 m	73,1 m	77,2 m	78 m			
3	135,5															3		
3,5	135,5	135,5														3,5		
4	135,5	135,5	135,5													4		
4,5	135,5	135,5	135,5	112,6												4,5		
5	129,5	130,3	129,3	112,2	89,9											5		
6	108,6	109,8	109,9	104,9	89,1	72,3										6		
7	91,4	92,5	91,8	87,4	80,5	70,8	59									7		
8	77,5	79,5	77,2	71,9	69,1	64,1	57,2	46,3								8		
9	66,1	67,3	64	62,1	58,5	54,5	50,5	45,6	37,2							9		
10	53,7	56,4	54,4	53,4	50,3	47	44,5	41,1	36,7							10		
11	44,1	47,5	48,4	46,4	43,9	41,4	39,3	37,6	34,3	29,9						11		
12	37	40,2	41,9	40,8	38,7	37,1	36,1	33,4	31,2	28,9	24,5					12		
13		34,6	36,2	36,3	34,4	33,6	32,3	30,2	28,5	26,7	23,7	19,8				13		
14		30,1	31,6	32,2	31	31,1	29,1	27,2	26,1	24,1	22,5	19,8				14		
16		23,4	24,9	25,3	26,4	25,7	24,6	23,6	22,3	21,3	19,6	18,1	16,4	13,7	13,3	16		
18			20,2	21,4	21,6	21,4	21,1	20,1	19,6	18,5	17,2	15,7	14,8	13,5	13,3	18		
20			16,6	17,8	18	18,3	18,3	17,7	16,9	15,9	14,6	13,3	12,4	12	11,7	20		
22			13,9	15,1	15,2	15,8	15,5	15,4	14,5	13,7	12,5	11,3	10,5	10,1	9,9	22		
24				12,9	13,1	13,5	13,4	13,3	12,5	11,8	10,7	9,7	8,8	8,6	8,4	24		
26				11,1	11,3	11,7	11,5	11,5	10,8	10,2	9,2	8,2	7,5	7,2	7	26		
28					9,7	10,2	10	9,9	9,4	8,8	7,9	7	6,2	6	5,9	28		
30					8,4	8,8	8,6	8,6	8,2	7,7	6,8	5,9	5,1	5	4,8	30		
32					7,3	7,7	7,5	7,4	7	6,6	5,8	4,9	4,1	4,1	3,9	32		
34						6,7	6,5	6,4	6	5,7	4,9	4,1	3,2	3,2	3,1	34		
36						5,8	5,6	5,5	5,1	4,9	4,1	3,4	2,4	2,4	2,3	36		
38							4,8	4,7	4,3	4,1	3,4	2,7		1,5		38		
40							4,1	4	3,6	3,4	2,7	1,9				40		
42								3,4	3	2,7	2,1					42		
44								2,9	2,4	2,2						44		
46								2,4	1,9	1,6						46		
48									1,5							48		

t_240_001_00306_00_000

Hauteurs et capacités de levage



Encombrement



R_i = Direction toutes roues

S2694.01

	Encombrement mm									
	A	A	B	C	D	E	F	G	H	I
445/95 R 25 (16.00 R 25) * abaissé	4000	125 mm* 3875	3000	2550	3735	2010	400	9°	14°	15°



Case postale 82
1615 BOSSONNENS
Tél. 021 947 45 45
infos@petitlevages.ch
www.petitlevages.ch



PETIT Levages SA

Grues mobiles tous tonnages - Manutention en tous genres - Transports spéciaux

Succursales: **1030 Bussigny-près-Lausanne** - Rte de Sorge 11

Tél. 021 634 41 04 - Fax 021 634 41 06

1219 Aire - Ch. de la Verseuse 7-9

Tél. 022 796 49 69 - Fax 022 796 49 05